


Urządzenia chłodnicze

Komory chłodnicze i mroźnicze

Komory chłodnicze - Temp. -2 +8°C grub. ścianki 60mm - tropikalizowana jednostka chłodnicza (monoblok)

OPIS	Kod Model	
Wymiary wewnętrzne 1230x1230 mm, ścianki 60mm, izolowana podłoga, moc sprężarki 0,5 hp 0.8 kW el. 220/230V 1N 50 Hz SxGxW 1350x1350x2150 mm Kg 339 m ³ 2.1	<u>102028</u> CR12N031S	
Wymiary wewnętrzne 1630x1230 mm, ścianki 60mm, izolowana podłoga, moc sprężarki 0,5 hp 0.78 kW el. 230V 1N 50 Hz SxGxW 1750x1350x2150 mm Kg 358 m ³ 4.04	<u>102212</u> CR16N041S	
Wymiary wewnętrzne 1630x1630 mm, ścianki 60mm, izolowana podłoga, moc sprężarki 0,5 hp 0.9 kW el. 230V 1N 50 Hz SxGxW 1750x1750x2150 mm Kg 391 m ³ 3.2	<u>102213</u> CR16N054S	
Wymiary wewnętrzne 1630x2030 mm, ścianki 60mm, izolowana podłoga, moc sprężarki 0,75 hp 0.85 kW el. 230V 1N 50 Hz SxGxW 1750x2150x2150 mm Kg 426 m ³ 4.41	<u>102214</u> CR16N067S	
Wymiary wewnętrzne 1630x2430 mm, ścianki 60mm, izolowana podłoga, moc sprężarki 0,75 hp 0.85 kW el. 230V 1N 50 Hz SxGxW 1750x2550x2150 mm Kg 556 m ³ 4.41	<u>102215</u> CR16N080S	
Wymiary wewnętrzne 1630x2830 mm, ścianki 60mm, izolowana podłoga, moc sprężarki 0,75 hp 0.85 kW el. 230V 1N 50 Hz SxGxW 1750x2950x2150 mm Kg 556 m ³ 6.33	<u>102216</u> CR16N094S	
Wymiary wewnętrzne 2030x1230 mm, ścianki 60mm, izolowana podłoga, moc sprężarki 0,5 hp 0.8 kW el. 230V 1N 50 Hz SxGxW 2150x 1350x2150 mm Kg 386 m ³ 3.72	<u>102217</u> CR20N051S	

Urządzenia chłodnicze

Komory chłodnicze i mroźnicze

Komory chłodnicze - Temp. -2 +8°C grub. ścianki 60mm - tropikalizowana jednostka chłodnicza (monoblok)

OPIS	Kod Model	
Wymiary wewnętrzne 2030x1630 mm, ścianki 60mm, izolowana podłoga, moc sprężarki 0,75 hp 0.85 kW el. 230V 1N 50 Hz SxGxW 2150x 1750x2150 mm Kg 426 m ³ 4.41	<u>102218</u> CR20N067S	
Wymiary wewnętrzne 2030x2030 mm, ścianki 60mm, izolowana podłoga, moc sprężarki 0,75 hp 0.9 kW el. 230V 1N 50 Hz SxGxW 2150x2150x2150 mm Kg 495 m ³ 4.8	<u>102219</u> CR20N084S	
Wymiary wewnętrzne 2030x2430 mm, ścianki 60mm, izolowana podłoga, moc sprężarki 0,75 hp 0.9 kW el. 230V 1N 50 Hz SxGxW 2150x2550x2150 mm Kg 551 m ³ 4.8	<u>102232</u> CR20N100S	
Wymiary wewnętrzne 2030x2830 mm, ścianki 60mm, izolowana podłoga, moc sprężarki 1,10 hp 1.2 kW el. 230V 1N 50 Hz SxGxW 2150x2950x2150 mm Kg 620 m ³ 6.3	<u>102233</u> CR20N117S	
Wymiary wewnętrzne 2430x1230 mm, ścianki 60mm, izolowana podłoga, moc sprężarki 0,5 hp 0.8 kW el. 230V 1N 50 Hz SxGxW 2550x 1350x2150 mm Kg 420 m ³ 3.6	<u>102234</u> CR24N061S	
Wymiary wewnętrzne 2430x1630 mm, ścianki 60mm, izolowana podłoga, moc sprężarki 0,75 hp 0.9 kW el. 230V 1N 50 Hz SxGxW 2550x 1750x2150 mm Kg 495 m ³ 4.4	<u>102235</u> CR24N080S	
Wymiary wewnętrzne 2430x2030 mm, ścianki 60mm, izolowana podłoga, moc sprężarki 0,75 hp 0.85 kW el. 230V 1N 50 Hz SxGxW 2550x2150x2150 mm Kg 551 m ³ 4.78	<u>102236</u> CR24N100S	
Wymiary wewnętrzne 2430x2430 mm, ścianki 60mm, izolowana podłoga, moc sprężarki 1,10 hp 1.2 kW el. 230V 1N 50 Hz SxGxW 2550x2550x2150 mm Kg 620 m ³ 5.56	102237 CR24N120S	

Urządzenia chłodnicze

Komory chłodnicze i mroźnicze

Komory chłodnicze - Temp. -2 +8°C grub. ścianki 60mm - tropikalizowana jednostka chłodnicza (monoblok)

OPIS	Kod Model	
Wymiary wewnętrzne 2430x2830 mm, ścianki 60mm, izolowana podłoga, moc sprężarki 1,10 hp 1.2 kW el. 230V 1N 50 Hz SxGxW 2550x2950x2150 mm Kg 690 m ³ 7.4	<u>102238</u> CR24N140S	
Wymiary wewnętrzne 2830x1630 mm, ścianki 60mm, izolowana podłoga, moc sprężarki 0,75 hp 0.9 kW el. 230V 1N 50 Hz SxGxW 2950x 1750x2150 mm Kg 556 m ³ 6.3	<u>102239</u> CR28N094S	
Wymiary wewnętrzne 2830x2030 mm, ścianki 60mm, izolowana podłoga, moc sprężarki 1,10 hp 1.2 kW el. 230V 1N 50 Hz SxGxW 2950x2150x2150 mm Kg 620 m ³ 6.33	<u>102252</u> CR28N117S	
Wymiary wewnętrzne 2830x2430 mm, ścianki 60mm, izolowana podłoga, moc sprężarki 1,10 hp 1.2 kW el. 230V 1N 50 Hz SxGxW 2950x2550x2150 mm Kg 690 m ³ 5.88	<u>102253</u> CR28N140S	

Komory mroźnicze - Temp. -10 -21° C - grub. ścianki 100mm – tropikalizowana jednostka chłodnicza (monoblok)

OPIS	Kod Model	
Wymiary wewnętrzne 1230x1230 mm, ścianki 100mm, izolowana podłoga, moc sprężarki 1,20 hp 1.15 kW el. 220/230V 1 N 50 Hz SxGxW 1430x1430x2230 mm Kg 380 m ³ 2.92	<u>102029</u> CR12F031S	

Urządzenia chłodnicze

Komory chłodnicze i mroźnicze

Komory mroźnicze - Temp. -10 -21° C - grub. ścianki 100mm - tropikalizowana jednostka chłodnicza (monoblok)

OPIS	Kod Model	
Wymiary wewnętrzne 1630x1230 mm, ścianki 100mm, izolowana podłoga, moc sprężarki 1,20 hp 1.1 kW el. 230V 1N 50 Hz SxGxW 1830x1430x2230 mm Kg 375 m ³ 4.3	<u>102285</u> CR16F041S	
Wymiary wewnętrzne 1630x1630 mm, ścianki 100mm, izolowana podłoga, moc sprężarki 1,70 hp 1.15 kW el. 230V 1N 50 Hz SxGxW 1830x1830x2230 mm Kg 412 m ³ 3.23	<u>102286</u> CR16F054S	
Wymiary wewnętrzne 1630x2030 mm, ścianki 100mm, izolowana podłoga, moc sprężarki 1,70 hp 1.4 kW el. 230V 1N 50 Hz SxGxW 1830x2230x2230 mm Kg 430 m ³ 4.41	<u>102287</u> CR16F067S	
Wymiary wewnętrzne 1630x2430 mm, ścianki 100mm, izolowana podłoga, moc sprężarki 1,70 hp 1.4 kW el. 230V 1N 50 Hz SxGxW 1830x2630x2230 mm Kg 560 m ³ 5.6	<u>102288</u> CR16F080S	
Wymiary wewnętrzne 1630x2830 mm, ścianki 100mm, izolowana podłoga, moc sprężarki 2,4 hp 1.6 kW el. 380/400V 3N 50 Hz SxGxW 1830x3030x2230 mm Kg 598 m ³ 6.5	<u>102289</u> CR16F094S	
Wymiary wewnętrzne 2030x1230 mm, ścianki 100mm, izolowana podłoga, moc sprężarki 1,70 hp 1.4 kW el. 230V 1N 50 Hz SxGxW 2230x1430x2230 mm Kg 407 m ³ 4.28	<u>102290</u> CR20F051S	
Wymiary wewnętrzne 2030x1630 mm, ścianki 100mm, izolowana podłoga, moc sprężarki 1,70 hp 1.4 kW el. 230V 1N 50 Hz SxGxW 2230x1830x2230 mm Kg 430 m ³ 4.4	<u>102291</u> CR20F067S	
Wymiary wewnętrzne 2030x2030 mm, ścianki 100mm, izolowana podłoga, moc sprężarki 1,70 hp 1.4 kW el. 230V 1N 50 Hz SxGxW 2230x2230x2230 mm Kg 500 m ³ 5.2	<u>102292</u> CR20F084S	

Urządzenia chłodnicze

Komory chłodnicze i mroźnicze

Komory mroźnicze - Temp. -10 -21° C - grub. ścianki 100mm - tropikalizowana jednostka chłodnicza (monoblok)

OPIS	Kod Model	
Wymiary wewnętrzne 2030x2430 mm, ścianki 100mm, izolowana podłoga, moc sprężarki 2,4 hp 1.6 kW el. 380/400V 3N 50 Hz SxGxW 2230x2630x2230 mm Kg 550 m ³ 5.9	<u>102293</u> CR20F100S	
Wymiary wewnętrzne 2030x2830 mm, ścianki 100mm, izolowana podłoga, moc sprężarki 2,4 hp 1.6 kW el. 380/400V 3N 50 Hz SxGxW 2230x3030x2230 mm Kg 658 m ³ 8.36	<u>102294</u> CR20F117S	
Wymiary wewnętrzne 2430x1230 mm, ścianki 100mm, izolowana podłoga, moc sprężarki 1,70 hp 1.4 kW el. 230V 1N 50 Hz SxGxW 2630x1430x2230 mm Kg 441 m ³ 4.8	<u>102295</u> CR24F061S	
Wymiary wewnętrzne 2430x1630 mm, ścianki 100mm, izolowana podłoga, moc sprężarki 1,70 hp 1.4 kW el. 230V 1N 50 Hz SxGxW 2630x1830x2230 mm Kg 499 m ³ 4.41	<u>102296</u> CR24F080S	
Wymiary wewnętrzne 2430x2030 mm, ścianki 100mm, izolowana podłoga, moc sprężarki 2,4 hp 1.6 kW el. 380/400V 3N 50 Hz SxGxW 2630x2230x2230 mm Kg 593 m ³ 6.34	<u>102297</u> CR24F100S	
Wymiary wewnętrzne 2430x2430 mm, ścianki 100mm, izolowana podłoga, moc sprężarki 2,4 hp 1.6 kW el. 380/400V 3N 50 Hz SxGxW 2630x2630x2230 mm Kg 658 m ³ 7.4	<u>102298</u> CR24F120S	
Wymiary wewnętrzne 2430x2830 mm, ścianki 100mm, izolowana podłoga, moc sprężarki 2,4 hp 1.6 kW el. 380/400V 3N 50 Hz SxGxW 2630x3030x2230 mm Kg 670 m ³ 7.0	<u>102299</u> CR24F140S	
Wymiary wewnętrzne 2830x1630 mm, ścianki 100mm, izolowana podłoga, moc sprężarki 2,4 hp 1.6 kW el. 380/400V 3N 50 Hz SxGxW 3030x 1830x2230 mm Kg 598 m ³ 6.5	<u>102311</u> CR28F094S	


Urządzenia chłodnicze

Komory chłodnicze i mroźnicze

Komory mroźnicze - Temp. -10 -21° C - grub. ścianki 100mm - tropikalizowana jednostka chłodnicza (monoblok)

OPIS	Kod Model	
Wymiary wewnętrzne 2830x2030 mm, ścianki 100mm, izolowana podłoga, moc sprężarki 2,4 hp 1.6 kW el. 380/400V 3N 50 Hz SxGxW 3030x2230x2230 mm Kg 703 m ³ 8.81	<u>102312</u> CR28F117S	
Wymiary wewnętrzne 2830x2430 mm, ścianki 100mm, izolowana podłoga, moc sprężarki 2,4 hp 1.6 kW el. 380/400V 3N 50 Hz SxGxW 3030x2630x2230 mm Kg 728 m ³ 8.7	<u>102313</u> CR28F140S	



Komory chłodnicze -Temp. -2 + 8°C - grub. ścianki 60mm – zewnętrzna tropikalizowana jednostka chłodnicza (split)

OPIS	Kod Model	
Wymiary wewnętrzne 1630x1230 mm, ścianki 60mm, izolowana podłoga, moc wydzielonej sprężarki 0,5 hp 0.78 kW el. 230V 1N 50 Hz SxGxW 1750x1350x2150 mm Kg 338 m ³ 4.56	<u>102254</u> CR16N041R	
Wymiary wewnętrzne 1630x1630 mm, ścianki 60mm, izolowana podłoga, moc wydzielonej sprężarki 0,5 hp 0.8 kW el. 230V 1N 50 Hz SxGxW 1750x1750x2150 mm Kg 365 m ³ 3.51	<u>102255</u> CR16N054R	
Wymiary wewnętrzne 1630x2030 mm, ścianki 60mm, izolowana podłoga, moc wydzielonej sprężarki 0,75 hp 0.85 kW el. 230V 1N 50 Hz SxGxW 1750x2150x2150 mm Kg 388 m ³ 4.7	<u>102256</u> CR16N067R	
Wymiary wewnętrzne 1630x2430 mm, ścianki 60mm, izolowana podłoga, moc wydzielonej sprężarki 0,75 hp 0.9 kW el. 230V 1N 50 Hz SxGxW 1750x2550x2150 mm Kg 518 m ³ 4.7	<u>102257</u> CR16N080R	

Urządzenia chłodnicze

Komory chłodnicze i mroźnicze

Komory chłodnicze -Temp. -2 + 8°C - grub. ścianki 60mm – zewnętrzna tropikalizowana jednostka chłodnicza (split)

OPIS	Kod Model	
Wymiary wewnętrzne 1630x2830 mm, ścianki 60mm, izolowana podłoga, moc wydzielonej sprężarki 0,75 hp 0.85 kW el. 230V 1N 50 Hz SxGxW 1750x2950x2150 mm Kg 518 m ³ 6.62	<u>102258</u> CR16N094R	
Wymiary wewnętrzne 2030x1230 mm, ścianki 60mm, izolowana podłoga, moc wydzielonej sprężarki 0,5 hp 0.8 kW el. 230V 1N 50 Hz SxGxW 2150x 1350x2150 mm Kg 360 m ³ 4.56	<u>102259</u> CR20N051R	
Wymiary wewnętrzne 2030x1630 mm, ścianki 60mm, izolowana podłoga, moc wydzielonej sprężarki 0,75 hp 0.85 kW el. 230V 1N 50 Hz SxGxW 2150x 1750x2150 mm Kg 388 m ³ 4.7	<u>102273</u> CR20N067R	
Wymiary wewnętrzne 2030x2030 mm, ścianki 60mm, izolowana podłoga, moc wydzielonej sprężarki 0,75 hp 0.85 kW el. 230V 1N 50 Hz SxGxW 2150x2150x2150 mm Kg 457 m ³ 4.9	<u>102274</u> CR20N084R	
Wymiary wewnętrzne 2030x2430 mm, ścianki 60mm, izolowana podłoga, moc wydzielonej sprężarki 0,75 hp 0.85 kW el. 230V 1N 50 Hz SxGxW 2150x2550x2150 mm Kg 513 m ³ 4.15	<u>102275</u> CR20N100R	
Wymiary wewnętrzne 2030x2830 mm, ścianki 60mm, izolowana podłoga, moc wydzielonej sprężarki 1,10 hp 1.2 kW el. 230V 1N 50 Hz SxGxW 2150x2950x2150 mm Kg 586 m ³ 6.62	<u>102276</u> CR20N117R	
Wymiary wewnętrzne 2430x1230 mm, ścianki 60mm, izolowana podłoga, moc wydzielonej sprężarki 0,5 hp 0.8 kW el. 230V 1N 50 Hz SxGxW 2550x 1350x2150 mm Kg 394 m ³ 5.2	<u>102277</u> CR24N061R	

Urządzenia chłodnicze

Komory chłodnicze i mroźnicze



Komory chłodnicze -Temp. -2 + 8°C - grub. ścianki 60mm - zewnętrzna tropikalizowana jednostka chłodnicza (split)

OPIS	Kod Model	
Wymiary wewnętrzne 2430x1630 mm, ścianki 60mm, izolowana podłoga, moc wydzielonej sprężarki 0,75 hp 0.85 kW el. 230V 1N 50 Hz SxGxW 2550x 1750x2150 mm Kg 457 m ³ 4.7	<u>102278</u> CR24N080R	
Wymiary wewnętrzne 2430x2030 mm, ścianki 60mm, izolowana podłoga, moc wydzielonej sprężarki 0,75 hp 0.85 kW el. 230V 1N 50 Hz SxGxW 2550x2150x2150 mm Kg 513 m ³ 5.06	<u>102279</u> CR24N100R	
Wymiary wewnętrzne 2430x2430 mm, ścianki 60mm, izolowana podłoga, moc wydzielonej sprężarki 1,10 hp 1.2 kW el. 230V 1N 50 Hz SxGxW 2550x2550x2150 mm Kg 586 m ³ 5.8	<u>102280</u> CR24N120R	
Wymiary wewnętrzne 2430x2830 mm, ścianki 60mm, izolowana podłoga, moc wydzielonej sprężarki 1,10 hp 1.2 kW el. 230V 1N 50 Hz SxGxW 2550x2950x2150 mm Kg 656 m ³ 7.3	<u>102281</u> CR24N140R	
Wymiary wewnętrzne 2830x1630 mm, ścianki 60mm, izolowana podłoga, moc wydzielonej sprężarki 0,75 hp 0.9 kW el. 230V 1N 50 Hz SxGxW 2950x 1750x2150 mm Kg 518 m ³ 6.6	<u>102282</u> CR28N094R	
Wymiary wewnętrzne 2830x2030 mm, ścianki 60mm, izolowana podłoga, moc wydzielonej sprężarki 1,10 hp 1.2 kW el. 230V 1N 50 Hz SxGxW 2950x2150x2150 mm Kg 586 m ³ 6.62	<u>102283</u> CR28N117R	
Wymiary wewnętrzne 2830x2430 mm, ścianki 60mm, izolowana podłoga, moc wydzielonej sprężarki 1,10 hp 1.2 kW el. 230V 1N 50 Hz SxGxW 2950x2550x2150 mm Kg 656 m ³ 6.62	<u>102284</u> CR28N140R	

Urządzenia chłodnicze

Komory chłodnicze i mroźnicze


Komory mroźnicze - Temp. -10 -21° C - grub. ścianki 100mm - zewnętrzna tropikalizowana jednostka chłodnicza (split)

OPIS	Kod Model	
Wymiary wewnętrzne 1630x1230 mm, ścianki 100mm, izolowana podłoga, moc wydzielonej sprężarki 1,20 hp 1.15 kW el. 230V 1N 50 Hz SxGxW 1830x1430x2230 mm Kg 350 m ³ 4.56	<u>102314</u> CR16F041R	
Wymiary wewnętrzne 1630x1630 mm, ścianki 100mm, izolowana podłoga, moc wydzielonej sprężarki 1,70 hp 1.4 kW el. 230V 1N 50 Hz SxGxW 1830x1830x2230 mm Kg 378 m ³ 3.51	<u>102315</u> CR16F054R	
Wymiary wewnętrzne 1630x2030 mm, ścianki 100mm, izolowana podłoga, moc wydzielonej sprężarki 1,70 hp 1.4 kW el. 230V 1N 50 Hz SxGxW 1830x2230x2230 mm Kg 561 m ³ 5.68	<u>102316</u> CR16F067R	
Wymiary wewnętrzne 1630x2430 mm, ścianki 100mm, izolowana podłoga, moc wydzielonej sprężarki 1,70 hp 1.4 kW el. 230V 1N 50 Hz SxGxW 1830x2630x2230 mm Kg 526 m ³ 4.7	<u>102317</u> CR16F080R	
Wymiary wewnętrzne 1630x2830 mm, ścianki 100mm, izolowana podłoga, moc wydzielonej sprężarki 2,2 hp 1.6 kW el. 380/400V 3N 50 Hz SxGxW 1830x3030x2230 mm Kg 630 m ³ 6.7	<u>102318</u> CR16F094R	
Wymiary wewnętrzne 2030x1230 mm, ścianki 100mm, izolowana podłoga, moc wydzielonej sprężarki 1,70 hp 1.4 kW el. 230V 1N 50 Hz SxGxW 2230x1430x2230 mm Kg 373 m ³ 4.6	<u>102319</u> CR20F051R	
Wymiary wewnętrzne 2030x1630 mm, ścianki 100mm, izolowana podłoga, moc wydzielonej sprężarki 1,70 hp 1.4 kW el. 230V 1N 50 Hz SxGxW 2230x 1830x2230 mm Kg 461 m ³ 5.7	<u>102331</u> CR20F067R	

Urządzenia chłodnicze

Komory chłodnicze i mroźnicze

Komory mroźnicze - Temp. -10 -21° C - grub. ścianki 100mm - zewnętrzna tropikalizowana jednostka chłodnicza (split)

OPIS	Kod Model	
Wymiary wewnętrzne 2030x2030 mm, ścianki 100mm, izolowana podłoga, moc wydzielonej sprężarki 1,70 hp 1.4 kW el. 230V 1N 50 Hz SxGxW 2230x2230x2230 mm Kg 530 m ³ 5.6	<u>102332</u> CR20F084R	
Wymiary wewnętrzne 2030x2430 mm, ścianki 100mm, izolowana podłoga, moc wydzielonej sprężarki 2,2 hp 1.6 kW el. 380/400V 3N 50 Hz SxGxW 2230x2630x2230 mm Kg 590 m ³ 5.1	<u>102333</u> CR20F100R	
Wymiary wewnętrzne 2030x2830 mm, ścianki 100mm, izolowana podłoga, moc wydzielonej sprężarki 2,2 hp 1.6 kW el. 380/400V 3N 50 Hz SxGxW 2230x3030x2230 mm Kg 650 m ³ 6.9	<u>102334</u> CR20F117R	
Wymiary wewnętrzne 2430x1230 mm, ścianki 100mm, izolowana podłoga, moc wydzielonej sprężarki 1,70 hp 1.4 kW el. 230V 1N 50 Hz SxGxW 2630x1430x2230 mm Kg 407 m ³ 5.2	<u>102335</u> CR24F061R	
Wymiary wewnętrzne 2430x1630 mm, ścianki 100mm, izolowana podłoga, moc wydzielonej sprężarki 1,70 hp 1.4 kW el. 230V 1N 50 Hz SxGxW 2630x1830x2230 mm Kg 465 m ³ 4.7	<u>102336</u> CR24F080R	
Wymiary wewnętrzne 2430x2030 mm, ścianki 100mm, izolowana podłoga, moc wydzielonej sprężarki 2,2 hp 1.6 kW el. 380/400V 3N 50 Hz SxGxW 2630x2230x2230 mm Kg 590 m ³ 5.14	<u>102337</u> CR24F100R	
Wymiary wewnętrzne 2430x2430 mm, ścianki 100mm, izolowana podłoga, moc wydzielonej sprężarki 2,2 hp 1.6 kW el. 380/400V 3N 50 Hz SxGxW 2630x2630x2230 mm Kg 655 m ³ 7.7	<u>102338</u> CR24F120R	

Urządzenia chłodnicze

Komory chłodnicze i mroźnicze

Komory mroźnicze - Temp. -10 -21° C - grub. ścianki 100mm - zewnętrzna tropikalizowana jednostka chłodnicza (split)

OPIS	Kod Model	
Wymiary wewnętrzne 2430x2830 mm, ścianki 100mm, izolowana podłoga, moc wydzielonej sprężarki 2,2 hp 1.6 kW el. 380/400V 3N 50 Hz SxGxW 2630x3030x2230 mm Kg 740 m ³ 9.7	<u>102339</u> CR24F140R	
Wymiary wewnętrzne 2830x1630 mm, ścianki 100mm, izolowana podłoga, moc wydzielonej sprężarki 2,2 hp 1.6 kW el. 380/400V 3N 50 Hz SxGxW 3030x 1830x2230 mm Kg 595 m ³ 6.71	<u>102351</u> CR28F094R	
Wymiary wewnętrzne 2830x2030 mm, ścianki 100mm, izolowana podłoga, moc wydzielonej sprężarki 2,2 hp 1.6 kW el. 380/400V 3N 50 Hz SxGxW 3030x2230x2230 mm Kg 790 m ³ 6.8	<u>102352</u> CR28F117R	
Wymiary wewnętrzne 2830x2430 mm, ścianki 100mm, izolowana podłoga, moc wydzielonej sprężarki 2,2 hp 1.6 kW el. 380/400V 3N 50 Hz SxGxW 3030x2630x2230 mm Kg 725 m ³ 9.0	<u>102353</u> CR28F140R	

Zantec zastrzega sobie prawo do zmian bez uprzedniego powiadomienia.