









Urządzenia chłodnicze

Szafy chłodnicze i mroźnicze





Szafy chłodnicze i mroźnicze HD 650/1400L z elektroniką ECA-SMART

OPIS	Kod Model	
<p>Szafa chłodnicza cyfrowa 650 l, -2+10°C, GN 2/1, ECA-SMART , wewnętrzne oświetlenie, AISI304, 1x pełne drzwi, 4 ruszty-półki GN2/1, zamek, R134a. 0.4 kW el. 230V 1N 50 Hz SxGxW 750x810x2050 mm Kg 143 m³ 1.6</p> <p>W wyposażeniu: 880720 Półka-ruszt GN 2/1 "Rilsan". 881456 Komplet 2 nierdzewnych bocznych prowadnic półek.</p> <p></p>	<p><u>726545</u> RH06RE1F</p>	
<p>Szafa mroźnicza cyfrowa 650 l, -24-15°C, GN 2/1, ECA-SMART wewnętrzne oświetlenie, AISI304, 1x pełne drzwi, 4 ruszty-półki GN2/1, zamek, R404a. 0.6 kW el. 230V 1N 50 Hz SxGxW 750x810x2050 mm Kg 158 m³ 1.6</p> <p>W wyposażeniu: 880720 Półka-ruszt GN 2/1 "Rilsan". 881456 Komplet 2 nierdzewnych bocznych prowadnic półek</p> <p></p>	<p><u>726494</u> RH06FE1FS</p>	
<p>Szafa chłodnicza cyfrowa 1400 l, -2+10°C, GN 2/1, ECA-SMART elektronika, wewnętrzne oświetlenie, AISI304, 2 x pełne drzwi, 8 rusztów-półek GN2/1, zamek, R134a. 0.5 kW el. 230V 1N 50 Hz SxGxW 1500x810x2050 mm Kg 239 m³ 3.0</p> <p>W wyposażeniu: 880720 Półka-ruszt GN 2/1 "Rilsan". 881452 Komplet 3 centralnych półek "Rilsan" 881456 Komplet 2 nierdzewnych bocznych prowadnic półek.</p> <p></p>	<p><u>726493</u> RH14RE2FS</p>	
<p>Szafa mroźnicza cyfrowa 1400 l, -24-15°C, GN 2/1, ECA-SMART elektronika, wewnętrzne oświetlenie, AISI304, 2 x pełne drzwi, 8 rusztów-półek GN2/1, zamek, R404a. 1.0 kW el. 230V 1N 50 Hz SxGxW 1500x810x2050 mm Kg 266 m³ 3.1</p> <p>W wyposażeniu: 880720 Półka-ruszt GN 2/1 "Rilsan". 881452 Komplet 3 centralnych półek "Rilsan" 881456 Komplet 2 nierdzewnych bocznych prowadnic półek.</p> <p></p>	<p><u>726495</u> RH14FE2FS</p>	

Urządzenia chłodnicze

Szafy chłodnicze i mroźnicze









Szafy chłodnicze i mroźnicze HD 650/1400L

OPIS	Kod Model	
<p>Szafa chłodnicza cyfrowa 650 l, -2+10°C, GN 2/1, sterowanie cyfrowe, wewnętrzne oświetlenie, AISI304, 1x pełne drzwi, 4 ruszty-półki GN2/1, zamek, R134a. 0.4 kW el. 230V 1N 50 Hz SxGxW 750x810x2050 mm Kg 153 m³ 1.6</p> <p>W wyposażeniu: 880720 Półka-ruszt GN 2/1 "Rilsan". 881456 Komplet 2 nierdzewnych bocznych prowadnic półek.</p> <p></p>	<p><u>728402</u> RH06RD1F</p>	
<p>Szafa chłodnicza cyfrowa 650 l, -2+10°C, GN 2/1, sterowanie cyfrowe, wewnętrzne oświetlenie, AISI304, 1x pełne drzwi z zawiasem w lewo, 4 ruszty-półki GN2/1, zamek, R134a. 0.4 kW el. 230V 1N 50 Hz SxGxW 750x810x2050 mm Kg 153 m³ 1.6</p> <p>W wyposażeniu: 880720 Półka-ruszt GN 2/1 "Rilsan". 881456 Komplet 2 nierdzewnych bocznych prowadnic do 650/1400 l szafy.</p> <p></p>	<p><u>728404</u> RH06RD1FL</p>	
<p>Szafa chłodnicza cyfrowa 650 l, 0+10°C, GN 2/1, sterowanie cyfrowe, wewnętrzne oświetlenie, AISI304, 1x przeszklone drzwi, 4 ruszty-półki GN2/1, zamek, R134a. 0.4 kW el. 230V 1N 50 Hz SxGxW 750x810x2050 mm Kg 162 m³ 1.6</p> <p>W wyposażeniu: 880720 Półka rusztowa GN 2/1 "Rilsan". 881456 Komplet 2 nierdzewnych bocznych prowadnic do 650/1400 l szafy.</p> <p></p>	<p><u>728408</u> RH06RD1G</p>	

Urządzenia chłodnicze

Szafy chłodnicze i mroźnicze








Szafy chłodnicze i mroźnicze HD 650/1400L

OPIS	Kod Model	
<p>Szafa chłodnicza cyfrowa 650 l, -2+10°C, GN 2/1, sterowanie cyfrowe, wewnętrzne oświetlenie, AISI304, 2 x pełne drzwi, 4 ruszty-półki GN2/1, zamek, R134a. 0.4 kW el. 230V 1N 50 Hz SxGxW 750x810x2050 mm Kg 155 m³1.6</p> <p>W wyposażeniu: 880720 Półka-ruszt GN 2/1 "Rilsan". 881456 Komplet 2 nierdzewnych bocznych prowadnic półek.</p> <p></p>	<p><u>728406</u> RH06RD2F</p>	
<p>Szafa mroźnicza cyfrowa 650 l, -24-15°C, GN 2/1, sterowanie cyfrowe, wewnętrzne oświetlenie, AISI304, 2 x pełne drzwi, 4 ruszty-półki GN2/1, zamek, R404a. 0.6 kW el. 230V 1N 50 Hz SxGxW 750x810x2050 mm Kg 155 m³ 1.6</p> <p>W wyposażeniu: 880720 Półka-ruszt GN 2/1 "Rilsan". 881456 Komplet 2 nierdzewnych bocznych prowadnic półek.</p> <p></p>	<p><u>728413</u> RH06FD2F</p>	
<p>Szafa mroźnicza cyfrowa 650 l, -24-15°C, GN 2/1, sterowanie cyfrowe, wewnętrzne oświetlenie, AISI304, 1x pełne drzwi, 4 ruszty-półki GN2/1, zamek, R404a. 0.6 kW el. 230V 1N 50 Hz SxGxW 750x810x2050 mm Kg 153 m³ 1.6</p> <p>W wyposażeniu: 880720 Półka-ruszt GN 2/1 "Rilsan". 881456 Komplet 2 nierdzewnych bocznych prowadnic półek.</p> <p></p>	<p><u>728409</u> RH06FD1F</p>	
<p>Szafa mroźnicza cyfrowa 650 l, -24-15°C, GN 2/1, sterowanie cyfrowe, wewnętrzne oświetlenie, AISI304, 1x pełne drzwi z zawiasami w lewo, 4 ruszty-półki GN2/1, zamek, R404a. 0.6 kW el. 230V 1N 50 Hz SxGxW 750x810x2050 mm Kg 153 m³ 1.6</p> <p>W wyposażeniu: 880720 Półka-ruszt GN 2/1 "Rilsan". 881456 Komplet 2 nierdzewnych bocznych prowadnic półek.</p> <p></p>	<p><u>728411</u> RH06FD1FL</p>	

Urządzenia chłodnicze

Szafy chłodnicze i mroźnicze









Szafy chłodnicze i mroźnicze HD 650/1400L

OPIS	Kod Model	
<p>Szafa chłodnicza cyfrowa 1400 l, -2+10°C, GN 2/1, sterowanie cyfrowe, wewnętrzne oświetlenie, AISI304, 2 x pełne drzwi, 8 rusztów-pótek GN2/1, zamek, R134a. 0.5 kW el. 230V 1N 50 Hz SxGxW 1500x810x2050 mm Kg 233 m³ 3.0</p> <p>W wyposażeniu: 880720 Półka-ruszt GN 2/1 "Rilsan". 881456 Komplet 2 nierdzewnych bocznych prowadnic pótek.</p> <p></p>	<p><u>728420</u> RH14RD2F</p>	
<p>Szafa mroźnicza cyfrowa 1400 l, -24-15°C, GN 2/1, sterowanie cyfrowe, wewnętrzne oświetlenie, AISI304, 2 x pełne drzwi, 8 rusztów-pótek GN2/1, zamek, R404a. 1.0 kW el. 230V 1N 50 Hz SxGxW 1500x810x2050 mm Kg 256 m³ 3.0</p> <p>W wyposażeniu: 880720 Półka-ruszt GN 2/1 "Rilsan". 881456 Komplet 2 nierdzewnych bocznych prowadnic pótek.</p> <p></p>	<p><u>728425</u> RH14FD2F</p>	
<p>Szafa chłodnicza cyfrowa 1400 l, -2+10°C, GN 2/1, sterowanie cyfrowe, wewnętrzne oświetlenie, AISI304, 2 x przeszklone drzwi, 8 rusztów-pótek GN2/1, zamek, R134a. 0.5 kW el. 230V 1N 50 Hz SxGxW 1500x810x2050 mm Kg 284 m³ 3.0</p> <p>W wyposażeniu: 880720 Półka-ruszt GN 2/1 "Rilsan". 881456 Komplet 2 nierdzewnych bocznych prowadnic pótek.</p> <p></p>	<p><u>728424</u> RH14RD2G</p>	
<p>Szafa chłodnicza cyfrowa 1400 l, -2+10°C, GN 2/1, sterowanie cyfrowe, wewnętrzne oświetlenie, AISI304, 4 x połówkowe pełne drzwi, 8 rusztów-pótek GN2/1, zamek, R134a. 0.5 kW el. 230V 1N 50 Hz SxGxW 1500x810x2050 mm Kg 270 m³ 3.0</p> <p>W wyposażeniu: 880720 Półka rusztowa GN 2/1 "Rilsan". 881456 Komplet 2 nierdzewnych bocznych prowadnic pótek.</p> <p></p>	<p><u>728423</u> RH14RD4F</p>	

Urządzenia chłodnicze

Szafy chłodnicze i mroźnicze







Szafy chłodnicze i mroźnicze HD 650/1400L - zewnątrzna jednostka chłodnicza

OPIS	Kod Model	
<p>Szafa chłodnicza cyfrowa 650 l, -2+10°C, GN 2/1, sterowanie cyfrowe, wewnętrzne oświetlenie, AISI304, 1x pełne drzwi, bez agregatu chłodniczego, 4 ruszty-półki GN2/1, zamek, R134a. 0.1 kWel.</p> <p>230V 1N 50 Hz SxGxW 750x810x2050 mm Kg 128 m³ 1.6</p> <p>W wyposażeniu: 880720 Półka-ruszt GN 2/1 "Rilsan". 881456 Komplet 2 nierdzewnych bocznych prowadnic półek.</p> <p></p>	<p><u>728405</u> RH06RD1FR</p>	
<p>Szafa mroźnicza cyfrowa 650 l, -24-15°C, GN 2/1, sterowanie cyfrowe, wewnętrzne oświetlenie, AISI304, 1x pełne drzwi, bez agregatu chłodniczego, 4 ruszty-półki GN2/1, zamek, R404a. 0.1 kW el.</p> <p>230V 1N 50 Hz SxGxW 750x810x2050 mm Kg 128 m³ 1.6</p> <p>W wyposażeniu: 880720 Półka-ruszt GN 2/1 "Rilsan". 881456 Komplet 2 nierdzewnych bocznych prowadnic półek.</p> <p></p>	<p><u>728412</u> RH06FD1FR</p>	
<p>Szafa chłodnicza cyfrowa 650 l, -2+10°C, GN 2/1, sterowanie cyfrowe, wewnętrzne oświetlenie, AISI304, 2 x pełne drzwi, bez agregatu chłodniczego, 4 ruszty-półki GN2/1, zamek, R134a. 230V 1N 50 Hz</p> <p>SxGxW 750x810x2050 mm Kg 130 m³ 1.6</p> <p>W wyposażeniu: 880720 Półka-ruszt GN 2/1 "Rilsan". 881456 Komplet 2 nierdzewnych bocznych prowadnic półek.</p> <p></p>	<p><u>728407</u> RH06RD2FR</p>	
<p>Szafa chłodnicza cyfrowa 1400 l, -2+10°C, GN 2/1, sterowanie cyfrowe, wewnętrzne oświetlenie, AISI304, 2 x pełne drzwi, bez agregatu chłodniczego, 8 rusztów-półek GN2/1, zamek, R134a. 0.1 kW el.</p> <p>230V 1N 50 Hz SxGxW 1500x810x2050 mm Kg 241 m³ 3.0</p> <p>W wyposażeniu: 880720 Półka-ruszt GN 2/1 "Rilsan". 881456 Komplet 2 nierdzewnych bocznych prowadnic półek.</p> <p></p>	<p><u>728422</u> RH14RD2FR</p>	

Urządzenia chłodnicze

Szafy chłodnicze i mroźnicze



Szafy chłodnicze i mroźnicze dwu-temperaturowe HD 650/1400L

OPIS	Kod Model	
<p>Szafa chłodnicza cyfrowa 650 l, -2+10°C/-2+10°C, dwie oddzielone komory, GN 2/1, sterowanie cyfrowe, wewnętrzne oświetlenie, AISI304, 2 x pełne drzwi, 4 ruszty-półki GN2/1, zamek, R134a. 0.7 kW el. 230V 1N 50 Hz SxGxW 750x810x2050 mm Kg 183 m³ 1.6</p> <p>W wyposażeniu: 880720 Półka-ruszt GN 2/1 "Rilsan". 881456 Komplet 2 nierdzewnych bocznych prowadnic półek.</p> <p></p>	<p>728416 RH06DD2F</p>	
<p>Cyfrowa szafa chłodniczo/mroźnicza 650 l, -2+10°C/-24-15°C, dwie oddzielne komory, GN 2/1, sterowanie cyfrowe, wewnętrzne oświetlenie, AISI304, 2 x pełne drzwi, 4 ruszty-półki GN2/1, zamek, R134a/R404a. 0.8 kW el. 230V 1N 50 Hz SxGxW 750x810x2050 mm Kg 173 m³ 1.6</p> <p>W wyposażeniu: 880720 Półka-ruszt GN 2/1 "Rilsan". 881456 Komplet 2 nierdzewnych bocznych prowadnic półek.</p> <p></p>	<p>728418 RH06DFD2F</p>	
<p>Szafa chłodnicza cyfrowa 1400 l, -2+10°C/-2+10°C, dwie oddzielne komory, GN 2/1, sterowanie cyfrowe, wewnętrzne oświetlenie, AISI304, 2 x pełne drzwi, 8 rusztów-półek GN2/1, zamek, R134a. 0.8 kW el. 230V 1N 50 Hz SxGxW 1500x810x2050 mm Kg 302 m³ 3.0</p> <p>W wyposażeniu: 880720 Półka-ruszt GN 2/1 "Rilsan". 881456 Komplet 2 nierdzewnych bocznych prowadnic półek.</p> <p></p>	<p>728428 RH14DD2F</p>	
<p>Cyfrowa szafa chłodniczo/mroźnicza 1400 l, -2+10°C/-24-15°C, dwie oddzielne komory, GN 2/1, sterowanie cyfrowe, wewnętrzne oświetlenie, AISI304, 2 x pełne drzwi, 8 rusztów-półek GN2/1, zamek, R134a/R404a. 1.0 kW el. 230V 1N 50 Hz SxGxW 1500x810x2050 mm Kg 302 m³ 3.1</p> <p>W wyposażeniu: 880720 Półka-ruszt GN 2/1 "Rilsan". 881456 Komplet 2 nierdzewnych bocznych prowadnic półek.</p> <p></p>	<p>728429 RH14DFD2</p>	


Urządzenia chłodnicze

Szafy chłodnicze i mroźnicze

Szafy chłodnicze i mroźnicze dwu-temperaturowe HD 650/1400L

OPIS	Kod Model	
<p>Cyfrowa szafa chłodniczo/mroźnicza 1400 l, -2+10°C/-6+6°C - na ryby, dwie oddzielne komory, GN 2/1, sterowanie cyfrowe, wewnętrzne oświetlenie, AISI304, 3 x pełne drzwi, rusztów-pótek GN2/1 i 4 plastikowe pojemniki GN1/1 z fałszywym dnem, zamek, R134a.</p> <p>0.8 kW el. 230V 1N 50 Hz SxGxW 1500x810x2050 mm Kg 304 m³ 3.0</p> <p>W wyposażeniu: 880705 GN 1/1-150 plastikowy pojemnik z fałszywym dnem. 880720 Półka-ruszt GN 2/1 "Rilsan". 881456 Komplet 2 nierdzewnych bocznych prowadnic półek.</p> 	<p><u>728430</u> RH14DD3F</p>	




Szafy chłodnicze i mroźnicze dwu-temperaturowe HD 650/1400L - zewnętrzna jednostka chłodnicza

OPIS	Kod Model	
<p>Szafa chłodnicza cyfrowa 650 l, -2+10°C/-2+10°C, dwie oddzielone komory, GN 2/1, sterowanie cyfrowe, wewnętrzne oświetlenie, AISI304, 2 x pełne drzwi, bez agregatów chłodniczych, 4 ruszty-półki GN2/1, zamek, R134a.</p> <p>0.6 kW el. 230V 1N 50 Hz SxGxW 750x810x2050 mm Kg 158 m³ 1.6</p> <p>W wyposażeniu: 880720 Półka-ruszt GN 2/1 "Rilsan". 881456 Komplet 2 nierdzewnych bocznych prowadnic do półek.</p> 	<p><u>728417</u> RH06DD2FR</p>	

Urządzenia chłodnicze

Szafy chłodnicze i mroźnicze


Szafy chłodnicze i mroźnicze SLIM 550/1200L

OPIS	Kod Model	
<p>Szafa chłodnicza cyfrowa 550 l, -2+10°C, wewnętrzne oświetlenie, AISI430, 1x pełne drzwi, 4 ruszty-półki 530x530mm, zamek, automatyczne rozmrażanie, R134a. 0.4 kW el. 230V 1N 50 Hz SxGxW 750x715x2050 mm Kg 138 m³ 1.4 W wyposażeniu: 880723 Półka-ruszt "Rilsan" 881471 Komplet 2 bocznych prowadnic pótek.</p> 	<p><u>728432</u> RS05RD1F</p>	
<p>Szafa mroźnicza cyfrowa 550 l, -24-15°C, wewnętrzne oświetlenie, AISI430, 1 pełne drzwi, włącznie z 4 ruszty-półki 530x530mm, zamek, automatyczne rozmrażanie, R404a. 0.6 kW el. 230V 1N 50 Hz SxGxW 750x715x2050 mm Kg 138 m³ 1.4 W wyposażeniu: 880723 Półka-ruszt "Rilsan" 881471 Komplet 2 bocznych prowadnic pótek.</p> 	<p><u>728436</u> RS05FD1F</p>	

Urządzenia chłodnicze

Szafy chłodnicze i mroźnicze







Szafy chłodnicze i mroźnicze SLIM 550/1200L

OPIS	Kod Model	
<p>Szafa chłodnicza cyfrowa 550 l, 0+10°C, wewnętrzne oświetlenie, AISI430, 1przeszkłone drzwi, włącznie z 4 ruszty-półki 530x530mm, zamek, automatyczne rozmrażanie, R134a. 0.4 kW el. 230V 1N 50 Hz SxGxW 750x715x2050 mm Kg 151 m³ 1.4</p> <p>W wyposażeniu: 880723 Półka-ruszt "Rilsan" 881471 Komplet 2 bocznych prowadnic półek.</p> <p> EKIS</p>	<p><u>728433</u> RS05RD1G</p>	
<p>Szafa chłodnicza cyfrowa 1200 l, -2+10°C, wewnętrzne oświetlenie, AISI430, 2 pełne drzwi, wraz z 8 rusztów-półek 530x530mm, zamek, automatyczne rozmrażanie, R134a. 0.5 kW el. 230V 1N 50 Hz SxGxW 1500x715x2050 mm Kg 237 m³ 2.7</p> <p>W wyposażeniu: 880723 Półka-ruszt "Rilsan" 881471 Komplet 2 bocznych prowadnic półek.</p> <p> EKIS</p>	<p><u>728437</u> RS12RD2F</p>	
<p>Szafa mroźnicza cyfrowa 1200 l, -24-15°C, wewnętrzne oświetlenie, AISI430, 2 pełne drzwi, wraz z 8 rusztów-półek 530x530mm, zamek, automatyczne rozmrażanie, R404a. 1.0 kW el. 230V 1N 50 Hz SxGxW 1500x715x2050 mm Kg 237 m³ 2.7</p> <p>W wyposażeniu: 880723 Półka-ruszt "Rilsan" 881471 Komplet 2 bocznych prowadnic półek.</p> <p> EKIS</p>	<p><u>728441</u> RS12FD2F</p>	
<p>Szafa chłodnicza cyfrowa 1200 l, 0+10°C, wewnętrzne oświetlenie, AISI430, 2 przeszkłone drzwi, wraz z 8 rusztów-półek 530x530mm, zamek, automatyczne rozmrażanie, R134a. 0.6 kW el. 230V 1N 50 Hz SxGxW 1500x715x2050 mm Kg 245 m³ 2.7</p> <p>W wyposażeniu: 880723 Półka-ruszt "Rilsan" 881471 Komplet 2 bocznych prowadnic półek.</p> <p> EKIS</p>	<p><u>728440</u> RS12RD2G</p>	

Urządzenia chłodnicze

Szafy chłodnicze i mroźnicze







Szafy chłodnicze i mroźnicze BENEFIT 600/1300L

OPIS	Kod Model	
<p>Szafa chłodnicza cyfrowa 600 l, -2°+10°C, GN 2/1, 1 pełne drzwi, AISI304, włącznie z 3 ruszty-półki GN2/1, zamek, R134a. 0.33 kW el. 230V 1 50 Hz SxGxW 720x788x2000 mm Kg 143 m³ 1.4</p> <p>W wyposażeniu: 880720 Półka-ruszt GN 2/1 "Rilsan". 880557 Komplet 2 nierdzewnych bocznych prowadnic półek.</p> <p> EKIS</p>	<p><u>726317</u> RS06RX1F</p>	
<p>Szafa chłodnicza cyfrowa 600 l, 0+10°C, GN 2/1, 1 pełne drzwi, AISI304, włącznie z 3 ruszty-półki GN2/1, zamek, R134a. 0.3 kW el. 230V 1 50 Hz SxGxW 720x788x2000 mm Kg 123 m³ 1.4</p> <p>W wyposażeniu: 880720 Półka-ruszt GN 2/1 "Rilsan". 880557 Komplet 2 nierdzewnych bocznych prowadnic półek.</p> <p> EKIS</p>	<p><u>726452</u> RS06PX1F</p>	
<p>Szafa chłodnicza cyfrowa 600 l, 0°+10°C, GN 2/1, 1 pełne drzwi, AISI430, włącznie z 3 ruszty-półki GN2/1, zamek, R134a. (automatyczne rozmrażanie z manualnym opróżnianiem kondensatu.) 0.3 kW el. 230V 1 50 Hz SxGxW 720x788x2000 mm Kg 143 m³ 1.42</p> <p>W wyposażeniu: 880720 Półka-ruszt GN 2/1 "Rilsan". 880557 Komplet 2 nierdzewnych bocznych prowadnic półek.</p> <p> EKIS</p>	<p><u>726454</u> RS06P41F</p>	

Urządzenia chłodnicze

Szafy chłodnicze i mroźnicze









Szafy chłodnicze i mroźnicze BENEFIT 600/1300L

OPIS	Kod Model	
<p>Szafa chłodnicza cyfrowa 600 l, -2°+10°C, GN 2/1, 1x pełne drzwi, wewnętrzne oświetlenie, AISI304, 3 ruszty-półki GN2/1, zamek, R134a. 0.33 kW el. 230V 1 50 Hz SxGxW 720x788x2000 mm Kg 143 m³ 1.42</p> <p>W wyposażeniu: 880720 Półka-ruszt GN 2/1 "Rilsan". 880557 Komplet 2 nierdzewnych bocznych prowadnic półek.</p> <p></p>	<p><u>726455</u> RS06NX1F</p>	
<p>Szafa chłodnicza cyfrowa 600 l, -2°+8°C, GN 2/1, 1x pełne drzwi, AISI430, 3 ruszty-półki GN2/1, zamek, R134a. 0.3 kW el. 230V 1 50 Hz SxGxW 720x788x2000 mm Kg 122 m³ 1.4</p> <p>W wyposażeniu: 880557 Komplet 2 nierdzewnych bocznych prowadnic półek. 880720 Półka-ruszt GN 2/1 "Rilsan".</p> <p></p>	<p><u>728638</u> RS06N41F</p>	
<p>Szafa mroźnicza cyfrowa, 600 l, -22-15°C, GN 2/1, 1x pełne drzwi, AISI430, włącznik z 3 ruszty-półki GN2/1, zamek, R404a. 0.7 kW el. 230V 1 50 Hz SxGxW 720x788x2000 mm Kg 151 m³ 1.4</p> <p>W wyposażeniu: 880720 Półka-ruszt GN 2/1 "Rilsan". 880557 Komplet 2 nierdzewnych bocznych prowadnic półek.</p> <p></p>	<p><u>728303</u> RS06F41FS</p>	
<p>Szafa mroźnicza cyfrowa, 600 l, -22-15°C, GN 2/1, 1x pełne drzwi, wewnętrzne oświetlenie, AISI304, włącznik z 3 ruszty-półki GN2/1, zamek, R404a. 0.7 kW el. 230V 3.7 A 1 50 Hz SxGxW 720x788x2000 mm Kg 151 m³ 1.4</p> <p>W wyposażeniu: 880720 Półka-ruszt GN 2/1 "Rilsan". 880557 Komplet 2 nierdzewnych bocznych prowadnic półek.</p> <p></p>	<p><u>726457</u> RS06FX1F4</p>	

Urządzenia chłodnicze

Szafy chłodnicze i mroźnicze







Szafy chłodnicze i mroźnicze BENEFIT 600/1300L

OPIS	Kod Model	
<p>Szafa mroźnicza cyfrowa, 600 l, -22-15°C, GN 2/1, 1x pełne drzwi, AISI304, 3 ruszty-półki GN2/1, zamek, R404a. 0.7 kW el. 230V 1 50 Hz SxGxW 720x788x2000 mm Kg 130 m³ 1.4</p> <p>W wyposażeniu: 880720 Półka-ruszt GN 2/1 "Rilsan". 880557 Komplet 2 nierdzewnych bocznych prowadnic półek.</p> <p> EKIS</p>	<p><u>726318</u> RS06FX1F</p>	
<p>Szafa chłodnicza cyfrowa 600 l, 0°+10°C, GN 2/1, 1x pełne drzwi, zewnętrzne wykończenie BIAŁE/wnętrze nierdzewne AISI430, automatyczne rozmrażanie z MANUALNYM opróżnianiem kondensatu, włącznik z 3 ruszty-półki GN2/1, zamek, R134a. 0.3 kW el. 230V 1 50 Hz SxGxW 720x788x2000 mm Kg 122 m³ 1.4</p> <p>W wyposażeniu: 880720 Półka- ruszt GN 2/1 "Rilsan". 880557 Komplet 2 nierdzewnych bocznych prowadnic półek.</p> <p> EKIS</p>	<p><u>726473</u> RS06PW1F</p>	
<p>Szafa mroźnicza cyfrowa 600 l, -22°-15°C, GN 2/1, 1x pełne drzwi, zewnętrzne wykończenie BIAŁE/wnętrze nierdzewne AISI430, automatyczne rozmrażanie z MANUALNYM opróżnianiem kondensatu, włącznik z 3 ruszty-półki GN2/1, zamek, R404a. 0.66 kW el. 230V 1 50 Hz SxGxW 720x788x2000 mm Kg 151 m³ 1.44</p> <p>W wyposażeniu: 880720 Półka-ruszt GN 2/1 "Rilsan". 880557 Komplet 2 nierdzewnych bocznych prowadnic półek.</p> <p> EKIS</p>	<p><u>726474</u> RS06FW1F</p>	
<p>Szafa chłodnicza cyfrowa 300+300 l, -2°+10°C/-22°-2°C -2 oddzielne części, GN 2/1, 2 dzielone pełne drzwi, AISI304, włącznik z 3 ruszty-półki GN2/1, zamek, R404a. 0.9 kW el. 230V 1 50 Hz SxGxW 720x788x2000 mm Kg 178 m³ 1.4</p> <p>W wyposażeniu: 880557 Komplet 2 nierdzewnych bocznych prowadnic półek. 880720 Półka-ruszt GN 2/1 "Rilsan".</p> <p> EKIS</p>	<p><u>726458</u> RS06DFX2F</p>	

Urządzenia chłodnicze

Szafy chłodnicze i mroźnicze







Szafy chłodnicze i mroźnicze BENEFIT 600/1300L

OPIS	Kod Model	
<p>Szafa chłodnicza cyfrowa 300+300 l, -2+10°C/-2+10°C - dwie oddzielne komory, GN 2/1, AISI304, 2 x dzielone pełne drzwi, 3 ruszty-półki GN2/1, zamek, R134a. 0.6 kW el. 230V 1 50 Hz SxGxW 720x788x2000 mm Kg 158 m³ 1.42</p> <p>W wyposażeniu: 880557 Komplet 2 nierdzewnych bocznych prowadnic do Benefit 600/1300 l szafy. 880720 Półka-ruszt GN 2/1 "Rilsan".</p> <p></p>	<p><u>726319</u> RS06DX2F</p>	
<p>Szafa chłodnicza cyfrowa 650+650 l, -2+10°C/-22°-2°C - 2 oddzielne komory, GN 2/1, 2 x pełne drzwi, AISI304, 6 rusztów-półek GN2/1, zamek, R404a. 1.0 kW el. 230V 1 50 Hz SxGxW 1440x788x2000 mm Kg 273 m³ 2.8</p> <p>W wyposażeniu: 880720 Półka-ruszt GN 2/1 "Rilsan". 880557 Komplet 2 nierdzewnych bocznych prowadnic półek.</p> <p></p>	<p><u>726465</u> RS13DFX2F</p>	
<p>Szafa chłodnicza cyfrowa 1300 l, 0+10°C, GN 2/1, 2 x pełne drzwi, AISI304, 3 ruszty-półki GN2/1, zamek, R134a. 0.5 kW el. 230V 1 50 Hz SxGxW 1440x788x2000 mm Kg 195 m³ 2.8</p> <p>W wyposażeniu: 880720 Półka-ruszt GN 2/1 "Rilsan". 880557 Komplet 2 nierdzewnych bocznych prowadnic półek.</p> <p></p>	<p><u>726459</u> RS13PX2F</p>	
<p>Szafa chłodnicza ze stali nierdzewnej AISI 430, sterowanie cyfrowe, 2 x drzwi pełne, pojemność 1300 l., temp. 0/+10°C, dystrybucja powietrza: wentylator. 0.46 kW el. 230V 1 50 Hz SxGxW 1440x788x2000 mm Kg 242 m³ 2.83</p> <p>W wyposażeniu: 880720 Półka-ruszt GN 2/1 "Rilsan". 880557 Komplet 2 nierdzewnych bocznych prowadnic półek.</p> <p></p>	<p><u>726462</u> RS13P42F</p>	

Urządzenia chłodnicze

Szafy chłodnicze i mroźnicze







Szafy chłodnicze i mroźnicze BENEFIT 600/1300L

OPIS	Kod Model	
<p>Szafa chłodnicza cyfrowa 1300, -2+10°C, GN 2/1, wewnętrzne oświetlenie, AISI304, 2 x pełne drzwi, 6 rusztów-półek GN2/1, zamek, R134a. 0.4 kW el. 230V 1 50 Hz SxGxW 1440x788x2000 mm Kg 242 m³ 2.8</p> <p>W wyposażeniu: 880720 Półka-ruszt GN 2/1 "Rilsan". 881456 Komplet 2 nierdzewnych bocznych prowadnic do 650/1400 l szafy.</p> <p> EKIS</p>	<p><u>726467</u> RS13R32F</p>	
<p>Szafa chłodnicza cyfrowa 1300, -2+10°C, GN 2/1, AISI304, 2 x pełne drzwi, 6 rusztów-półek GN2/1, zamek, R134a. 0.445 kW el. 230V 1 50 Hz SxGxW 1440x788x2000 mm Kg 242 m³ 2.83</p> <p>W wyposażeniu: 880720 Półka-ruszt GN 2/1 "Rilsan". 880557 Komplet 2 nierdzewnych bocznych prowadnic półek.</p> <p> EKIS</p>	<p><u>726321</u> RS13RX2F</p>	
<p>Szafa mroźnicza cyfrowa, 1300 l, -22-15°C, GN 2/1, 2 x pełne drzwi, AISI304, 6 rusztów-półek GN2/1, zamek, R404a. 1.008 kW el. 230V 1 50 Hz SxGxW 1440x788x2000 mm Kg 272 m³ 2.83</p> <p>W wyposażeniu: 880720 Półka-ruszt GN 2/1 "Rilsan". 880557 Komplet 2 nierdzewnych bocznych prowadnic półek.</p> <p> EKIS</p>	<p><u>726323</u> RS13FX2F</p>	
<p>Szafa mroźnicza cyfrowa, 1300 l, -22-15°C, GN 2/1, 2 x pełne drzwi, wewnętrzne oświetlenie, AISI304, 6 rusztów-półek GN2/1, zamek, R404a. 1.0 kW el. 230V 1 50 Hz SxGxW 1440x788x2000 mm Kg 272 m³ 2.8</p> <p>W wyposażeniu: 880720 Półka-ruszt GN 2/1 "Rilsan". 880557 Komplet 2 nierdzewnych bocznych prowadnic półek.</p> <p> EKIS</p>	<p><u>726468</u> RS13F32F</p>	

Urządzenia chłodnicze

Szafy chłodnicze i mroźnicze




Szafy chłodnicze i mroźnicze BENEFIT 600/1300L

OPIS	Kod Model	
<p>Szafa mroźnicza ze stali nierdzewnej AISI 430, sterowanie cyfrowe, 2 x drzwi pełne, pojemność 1300 l., temp. -15/-22°C, dystrybucja powietrza: wentylator. 1.008 kW el. 230V 1 50 Hz SxGxW 1440x788x2000 mm Kg 272 m³ 2.85</p> <p>W wyposażeniu: 880720 Półka- ruszt GN 2/1 "Rilsan". 880557 Komplet 2 nierdzewnych bocznych prowadnic półek.</p> <p></p>	<p><u>726464</u> RS13FX42F</p>	
<p>Szafa chłodnicza cyfrowa 650+650 l, -2+10°C/-2+10°C - dwie oddzielne komory, GN 2/1, AISI304, 2 x pełne drzwi, 6 rusztów-półek GN2/1, zamek, R134a. 0.66 kW el. 230V 4.2 A 1 50 Hz SxGxW 1440x788x2000 mm Kg 275 m³ 2.85</p> <p>W wyposażeniu: 880720 Półka-ruszt GN 2/1 "Rilsan". 880557 Komplet 2 nierdzewnych bocznych prowadnic półek.</p> <p></p>	<p><u>726335</u> RS13DX2F</p>	
<p>Szafa chłodnicza cyfrowa 1300 l, 0°+10°C, GN 2/1, 1x pełne drzwi, zewnętrzne wykończenie BIAŁE/wnętrze nierdzewne AISI430, automatyczne rozmrażanie z MANUALNYM opróżnianiem kondensatu, 6 rusztów-półek GN2/1, zamek, R134a. 0.464 kW el. 230V 1 50 Hz SxGxW 1440x788x2000 mm Kg 242 m³ 2.85</p> <p>W wyposażeniu: 880720 Półka-ruszt GN 2/1 "Rilsan". 880557 Komplet 2 nierdzewnych bocznych prowadnic półek.</p> <p></p>	<p><u>726475</u> RS13PW2F</p>	
<p>Szafa mroźnicza cyfrowa 1300 l, -22°-15°C, GN 2/1, 1x pełne drzwi, zewnętrzne wykończenie BIAŁE/wnętrze nierdzewne AISI430, automatyczne rozmrażanie z MANUALNYM opróżnianiem kondensatu, 6 rusztów-półek GN2/1, zamek, R404a. 1.0 kW el. 230V 1 50 Hz SxGxW 1440x788x2000 mm Kg 272 m³ 2.8</p> <p>W wyposażeniu: 880720 Półka-ruszt GN 2/1 "Rilsan". 880557 Komplet 2 nierdzewnych bocznych prowadnic półek.</p> <p></p>	<p><u>726476</u> RS13FW2F</p>	

Urządzenia chłodnicze

Szafy chłodnicze i mroźnicze



Szafy chłodnicze i mroźnicze BENEFIT 600/1300L

OPIS	Kod Model	
<p>Szafa chłodnicza cyfrowa 600 l, -2°+10°C, GN 2/1, 2 x połówkowe pełne drzwi, AISI304, 3 ruszty-półki GN2/1, zamek, R134a. 0.33 kW el. 230V 1 50 Hz SxGxW 720x788x2000 mm Kg 143 m³ 1.37 W wyposażeniu: 880557 Komplet 2 nierdzewnych bocznych prowadnic półek. 880720 Półka-ruszt GN 2/1 "Rilsan".</p> <p></p>	<p><u>726689</u> RS06RX2H</p>	
<p>Szafa mroźnicza cyfrowa 600 l, -22°-15°C, GN 2/1, 2 x połówkowe pełne drzwi, AISI304, 3 ruszty-półki GN2/1, zamek, R404a. 0.7 kW el. 230V 1 50 Hz SxGxW 720x788x2000 mm Kg 130 m³ 1.4 W wyposażeniu: 880557 Komplet 2 nierdzewnych bocznych prowadnic półek. 880720 Półka-ruszt GN 2/1 "Rilsan".</p> <p></p>	<p><u>726690</u> RS06FX2H</p>	

Urządzenia chłodnicze

Szafy chłodnicze i mroźnicze

Szafy chłodnicze i mroźnicze BENEFIT 600L – zewnątrzna jednostka chłodnicza

OPIS	Kod Model	
<p>Szafa chłodnicza cyfrowa 600 l, -2°+10°C, GN 2/1, 1x pełne drzwi, AISI304, BEZ agregatu chłodniczego, ruszty-półki GN2/1, zamek, R134a. 0.2 kW el. 230V 1 50 Hz SxGxW 720x788x2000 mm Kg 143 m³ 1.4 W wyposażeniu: 880720 Półka-ruszt GN 2/1 "Rilsan". 880557 Komplet 2 nierdzewnych bocznych prowadnic półek.</p> 	<u>727103</u> RS06RX1FR	
<p>Szafa mroźnicza cyfrowa 600 l, -22°-15°C, GN 2/1, 1x pełne drzwi, AISI304, BEZ agregatu chłodniczego, 3 ruszty-półki GN2/1, zamek, R404a. 0.2 kW el. 230V 1 50 Hz SxGxW 720x788x2000 mm Kg 121 m³ 1.4 W wyposażeniu: 880720 Półka- ruszt GN 2/1 "Rilsan". 880557 Komplet 2 nierdzewnych bocznych prowadnic półek.</p> 	<u>727104</u> RS06FX1FR	

Urządzenia chłodnicze

Szafy chłodnicze i mroźnicze





Szafy chłodnicze i mroźnicze 400L

OPIS	Kod Model	
<p>Szafa chłodnicza 400 l, 0+10°C, wewnętrzna cyrkulacja powietrza, 1x przeszklone drzwi, cyfrowy wskaźnik temperatury, nierdz AISI430/plast. wnętrze, automatyczne rozmrażanie ze sterowaną temperaturą parownika, , wewnętrzne oświetlenie, zamek drzwi, R134a. 0.2 kW el. 230V 1N 50 Hz SxGxW 703 x 620 x 1755 mm Kg 101 m³ 1.0 W wyposażeniu: 880292 Komplet 2 półek-rusztów "białych"</p> 	<p>730190 R04PVG4</p>	
<p>Szafa chłodnicza 400 l, -2+10°C, wewnętrzna cyrkulacja powietrza, 1 x pełne drzwi, cyfrowy wskaźnik temperatury, nierdz AISI430/plast. wnętrze, automatyczne rozmrażanie, zamek drzwi, R134a. 0.4 kW el. 230V 1N 50 Hz SxGxW 703 x 620 x 1755 mm Kg 85 m³ 1.0 W wyposażeniu: 880292 Komplet 2 półek-rusztów "białych"</p> 	<p>730182 R04NVF4</p>	
<p>Szafa chłodnicza 400 l, 0+10°C, wewnętrzna cyrkulacja powietrza, 1x pełne drzwi, cyfrowy wskaźnik temperatury, nierdz AISI430/plast. wnętrze, automatyczne rozmrażanie ze sterowana temperatura parownika, zamek drzwi, R134a. 0.2 kW el. 230V 1N 50 Hz SxGxW 703 x 620 x 1755 mm Kg 85 m³ 1.0 W wyposażeniu: 880292 Komplet 2 półek- rusztów "białych"</p> 	<p>730188 R04PVF4</p>	
<p>Szafa mroźnicza 400 l, -24-15°C, statyczna, 1x pełne drzwi, cyfrowy wskaźnik temperatury, nierdz AISI430, półka parownika, manualne rozmrażanie, zamek drzwi, R134a. 0.5 kW el. 230V 1N 50 Hz SxGxW 703 x 620 x 1755 mm Kg 89 m³ 1.0</p> 	<p>730189 R04FSF4</p>	

Urządzenia chłodnicze

Szafy chłodnicze i mroźnicze





Szafy chłodnicze i mroźnicze 400L

OPIS	Kod Model	
<p>Szafa chłodnicza 400 l na wino, czarna, szafa ma 5 stref z temperaturami od ca +4°C na dole do ca +19°C na górze, statyczna, 1 x przeszklone przydymione drzwi, zewnętrzne wykończenie czarne, automatyczne rozmrażanie ze sterowaną temperaturą parownika, wewnętrzne oświetlenie, poj. ca 114 stojących butelek albo ca 211 butelek na leżąco (0,75 L), zamek drzwi, R134a. 0.21 kWel. 230V 1N 50 Hz SxGxW 703x619x1640 mm Kg 103 m³ 0.91 W wyposażeniu: 880131 Komplet 3 półek-rusztów Rilsan</p>	<p><u>730900</u> R04P6SRB</p>	
<p>Szafa chłodnicza 400 l na wino, czarna, szafa ma 5 stref z temperaturami od ca +4°C na dole do ca +19°C na górze, statyczna, 1x przeszklone przydymione drzwi, zewnętrzne wykończenie czarne, automatyczne rozmrażanie ze sterowaną temperaturą parownika, wewnętrzne oświetlenie, poj. ca 114 stojących butelek albo ca 210 butelek na leżąco (0,75 L), DREWNIANE półki, zamek drzwi, R134a. 0.21 kWel. 230V 1N 50 Hz SxGxW 703x619x 1640 mm Kg 103 m³ 0.91 W wyposażeniu: 880187 Komplet 3 drewnianych półek (1 półka na maks. 6 butelek).</p>	<p><u>730901</u> R04P6SWB</p>	
<p>Szafa chłodnicza 400 l, -6+6°C na ryby, wewnętrzna cyrkulacja powietrza, 1x pełne drzwi, cyfrowy wskaźnik temperatury, nierdz AISI430/plast. wnętrze, manualne rozmrażanie, zamek drzwi, R134a. 0.4 kW el. 230V 1N 50 Hz SxGxW 703x620x1755 mm Kg 101 m³ 1.3 W wyposażeniu: 881072 Plastikowy pojemnik z perforowanym fałszywym dnem.</p> <p></p>	<p><u>730183</u> R04NVF4F</p>	
<p>Szafa chłodnicza 400 l, 0+10°C, wewnętrzna cyrkulacja powietrza, 1 pełne drzwi, cyfrowy wskaźnik temperatury, BIAŁE/plast. wnętrze, automatyczne rozmrażanie ze sterowaną temperaturą parownika, zamek drzwi, R134a. 0.2 kW el. 230V 1N 50 Hz SxGxW 703x620x 1645 mm Kg 75 m³ 1.0 W wyposażeniu: 880292 Komplet 2 półek-rusztów "białych".</p> <p></p>	<p><u>730191</u> R04PVFW</p>	

Urządzenia chłodnicze

Szafy chłodnicze i mroźnicze





Szafy chłodnicze i mroźnicze 400L

	Kod Model	
<p>Szafa mroźnicza 400 l, -20-10°C, statyczna, 1x pełne drzwi, cyfrowy wskaźnik temperatury, BIAŁE/plast. wnętrze, półka parownika, manualne rozmrażanie, zamek drzwi, R134a.</p> <p>0.5 kW el. 230V 1N 50 Hz SxGxW 703 x 620 x 1645 mm Kg 87 m³ 0.9</p> 	<p><u>730193</u> R04FSFW</p>	
<p>Szafa chłodnicza 400 l, 0+10°C, wewnętrzna cyrkulacja powietrza, 1x przeszklone drzwi, cyfrowy wskaźnik temperatury, BIAŁE/plast. wnętrze, automatyczne rozmrażanie ze sterowaną temperaturą parownika, wewnętrzne oświetlenie, zamek drzwi, R134a.</p> <p>0.193 kW el. 230V 1N 50 Hz SxGxW 703 x 620 x 1645 mm Kg 101 m³ 0.93</p> <p>W wyposażeniu: 880292 Komplet 2 półek-rusztów "białych".</p> 	<p><u>730192</u> R04PVGW</p>	

Urządzenia chłodnicze

Szafy chłodnicze i mroźnicze

Szafy chłodnicze podblatowe 160L

OPIS	Kod Model	
PODBLATOWA szafa chłodnicza 160 l, +2+10°C, cyfrowy wskaźnik temperatury, 1x pełne nierdzewne drzwi, zewnętrzne ściany pomalowane na szaro, plast. wnętrze, wewnętrzne oświetlenie, automatyczne rozmrażanie, 3 ruszty-półki, zamek drzwi, R134a 0.2 kW el. 230V 1 50 Hz SxGxW 600x637x820 mm Kg 44 m ³ 0.5	<u>727030</u> RUCR16X1	
PODBLATOWA szafa chłodnicza 160 l, +2+10°C, BIAŁA, 1x przeszklone drzwi, plast. wnętrze, wewnętrzne oświetlenie, automatyczne rozmrażanie, 3 ruszty-półki, zamek drzwi, R134a. 0.1 kW el. 230V 1 50 Hz SxGxW 600x637x820 mm Kg 60 m ³ 0.5	<u>727047</u> RUCR16W1V	
PODBLATOWA szafa chłodnicza 160 l, +2+10°C, BIAŁA, cyfrowy wskaźnik temperatury, 1x pełne drzwi, plast. wnętrze, wewnętrzne oświetlenie, automatyczne rozmrażanie, 3 ruszty-półki, zamek drzwi, R134a. 0.2 kW el. 230V 1 50 Hz SxGxW 600x637x820 mm Kg 60 m ³ 0.5	<u>727046</u> RUCR16W1	
PODBLATOWA szafa chłodnicza 160 l, +2+10°C, SZARA, 1x przeszklone drzwi, wnętrze plast., wewnętrzne oświetlenie, automatyczne rozmrażanie, 3 ruszty-półki, zamek drzwi, R134a. 0.1 kW el. 230V 1 50 Hz SxGxW 600x637x820 mm Kg 60 m ³ 0.5	<u>727031</u> RUCR16G1V	




Urządzenia chłodnicze

Szafy chłodnicze i mroźnicze

Szafy chłodnicze podblatowe 160L

OPIS	Kod Model	
<p>PODBLATOWA szafa mroźnicza 160 l, -15/-24°C, cyfrowy wskaźnik temperatury, 1x pełne nierdzewne drzwi, zewnętrzne ściany pomalowane na szaro, plast. wewnątrz, wewnętrzne oświetlenie, automatyczne rozmrażanie, 3 ruszty-półki, zamek drzwi, R134a</p> <p>0.1 kW el. 230V 1 50 Hz SxGxW 600x637x820 mm Kg 45 m³ 0.5</p>	<p><u>727224</u> RUCF16X1</p>	
<p>PODBLATOWA szafa chłodnicza 160 l, -15/-24°C, BIAŁA, cyfrowy wskaźnik temperatury, 1x pełne drzwi, plast. wewnątrz, 3 ruszty-półki, zamek drzwi, R134a.</p> <p>0.1 kW el. 230V 1 50 Hz SxGxW 600x637x820 mm Kg 45 m³ 0.5</p>	<p><u>727226</u> RUCF16W1</p>	




Szafy Prostore airostore

OPIS	Kod Model	
<p>Konserwator do lodów 650 l, cyfrowa SMART, -28°/-12°C, wewnętrzne oświetlenie, AISI304, 2 x 1/2 pełne drzwi, 9 rusztów-półek 720x540mm, zamek, R404a.</p> <p>0.8 kW el. 230V 1N 50 Hz SxGxW 900x665x2112 mm Kg 145 m³ 1.6</p> <p></p>	<p><u>727183</u> ICF6212F</p>	
<p>Konserwator do lodów 650 l, cyfrowa SMART, -28°/-12°C, wewnętrzne oświetlenie, AISI304, 1x pełne drzwi, 10 rusztów-półek 720x540mm, zamek, R404a.</p> <p>0.8 kW el. 230V 1N 50 Hz SxGxW 900x665x2112 mm Kg 145 m³ 1.6</p> <p></p>	<p><u>727184</u> ICF61F</p>	




Urządzenia chłodnicze

Do załadunku wózkowego/przelotowe

Szafy chłodnicze SMART do załadunku wózkowego/przelotowe

OPIS	Kod Model	
<p>Szafa chłodnicza SMART przystosowana do wózków z air-o-system 930 I, 0+10°C, załadunek wzdłużny, dla wózków GN1/1, 1x pełne drzwi, AISI304, R134a. 0.5 kW el. 230V 1N 50 Hz SxGxW 750x980x2110 mm Kg 167 m³ 1.6</p> <p> EKIS</p>	<p><u>726296</u> RI093RE1F</p>	
<p>Szafa chłodnicza SMART przystosowana do wózków do air-o-system 930 I, 0+10°C, załadunek wzdłużny, dla wózków GN1/1, 1x pełne drzwi, AISI304, bez agregatu chłodniczego, R134a. 0.1 kW el. 230V 1N 50 Hz SxGxW 750x980x2110 mm Kg 148 m³ 1.6</p> <p> EKIS</p>	<p><u>726297</u> RI093RE1FR</p>	

Szafy chłodnicze do załadunku wózkowego/przelotowe

OPIS	Kod Model	
<p>Szafa chłodnicza przystosowana do wózków 750 l, 0+10°C, do GN1/1 i 2/1 wózki, 1x pełne drzwi, AISI304, automatyczne rozmrażanie. R134a. 0.5 kW el. 230V 1N 50 Hz SxGxW 750x810x2100 mm Kg 137 m³ 1.7</p> <p> EKIS</p>	<p><u>726650</u> RI075R1F</p>	
<p>Szafa chłodnicza przystosowana do wózków 750 l, 0+10°C, dla wózków GN1/1 i 2/1, 1x pełne drzwi, AISI304, automatyczne rozmrażanie, bez agregatu chłodniczego, R134a. 0.1 kW el. 230V 1N 50 Hz SxGxW 750x810x2100 mm Kg 148 m³ 1.6</p> <p> EKIS</p>	<p><u>726652</u> RI075R1FR</p>	

Urządzenia chłodnicze

Do załadunku wózkowego/przelotowe

Szafy chłodnicze do załadunku wózkowego/przelotowe

OPIS	Kod Model	
<p>Szafa chłodnicza przystosowana do wózków 750 l, +2+10°C, dla wózków GN1/1 i 2/1, 1x przeszklone drzwi, AISI304, automatyczne rozmrażanie, wewnętrzne oświetlenie, R134a. 0.7 kW el. 230V 3.3 A 1N 50 Hz SxGxW 750x810x2100 mm Kg 175 m³ 1.6</p> 	<p><u>726653</u> RI075R1G</p>	
<p>Szafa chłodnicza przystosowana do wózków/przelotowa 750 l, +2+10°C, dla wózków GN1/1 i 2/1, 1x przeszklone i 1x pełne drzwi, AISI304, automatyczne rozmrażanie, wewnętrzne oświetlenie, R134a. 0.5 kW el. 230V 1N 50 Hz SxGxW 750x810x2100 mm Kg 167 m³ 1.7</p> 	<p><u>726654</u> RI075R2FGT</p>	
<p>Szafa chłodnicza przystosowana do wózków 1600 l, +2+10°C, dla wózków 20 GN 2/1, 1x pełne drzwi, AISI304, automatyczne rozmrażanie, R134a. 0.6 kW el. 230V 1N 50 Hz SxGxW 1021 x 1163x2272 mm Kg 210 m³ 3.4</p>	<p><u>726496</u> RI16R1F</p>	
<p>Wózek regałowy na 34 pojemniki GN1/1 lub 17 GN2/1, z prowadnicami co 75 mm. SxGxW 657x737x 1590 mm Kg 26 m³ 0.8</p>	<p><u>361258</u> CTR172</p>	
<p>Wózek regałowy na 34 pojemników GN1/1 albo 17 GN2/1, z prowadnicami co 75mm, SxGxW 660x737x1595 mm Kg 34 m³ 0.9</p>	<p><u>361260</u> CTR172SS</p>	

Zantec zastrzega sobie prawo do zmian bez uprzedniego powiadomienia.