

Zmywanie

Zmywarki podblatowe

Zmywarki podblatowe EUC

OPIS	Kod Model	
<p>Podblatowa zmywarka naczyń, wyd. 540 talerzy/ godz., 2 programy mycia, sterowanie elektroniczne z wyświetlaczem, bojler ciśnieniowy (4,5 kW), pompa spustowa, dozownik środka do płukania, jednopłaszczowa, maks. wys. wsadu 300mm, CW. 5.3 kW el. 400V 3N 50 Hz SxGxW 600x610x820 mm Kg 64 m3 0.5 W wyposażeniu: 864242 Koszyk na sztućce. 867002 Kosz na 18 płytkich talerzy lub 27 deserowych talerzy (o średn.240/150mm).</p>	<p><u>400061</u> EUC3DP</p>	
<p>Podblatowa zmywarka naczyń, wyd. 540 talerzy/ godz., 2 programy mycia, sterowanie elektroniczne z wyświetlaczem, bojler ciśnieniowy (4,5kW), pompa spustowa, dozownik środka do płukania, jednopłaszczowa, CW. 5.3 kW el. 400V 3N 50 Hz SxGxW 600x610x820 mm Kg 64 m3 0.5 W wyposażeniu: 864242 Koszyk na sztućce. 867002 Kosz na 18 płytkich talerzy lub 27 deserowych talerzy (o średn.240/150mm).</p>	<p><u>400065</u> EUC3DD</p>	







Zmywarki podblatowe z zmiękcaczem EUC

OPIS	Kod Model	
<p>Podblatowa zmywarka naczyń, wyd. 540 talerzy/ godz., 2 programy mycia, sterowanie elektroniczne, ZMIĘKCZACZ wody, atmosferyczny bojler (4,5 kW) ,pompa płuczająca, pompa spustowa, dozownikiem środka do płukania, jednopłaszczowa, maks. wys. wsadu 300mm , CW. 5.3 kW el. 400V 3N 50 Hz SxGxW 600x610x820 mm Kg 64 m³ 0.5 W wyposażeniu: 864242 Plastikowy koszyk na sztućce. 867002 Kosz na 18 płytkich talerzy lub 27 deserowych talerzy (o średn.240/150mm).</p>	<p><u>400062</u> EUC3DPWS</p>	

Zmywanie

Zmywarki podblatowe



Zmywarki podblatowe green&clean EUCI i EUCAI

OPIS	Kod Model	
<p>Podblatowa zmywarka naczyń 720 talerzy/ godz., wyd. 40 koszy/godz., 3 programy mycia, cyfrowy elektroniczny panel sterowania, Wash Safe Control, bojler atmosferyczny (4,5 kW), pompa płuczająca, dozownik środka do płukania, maks. wys. wsadu 310mm, CW. 5.3 kW el. 400V 3N 50 Hz SxGxW 600x612x850 mm Kg 75 m³ 0.5</p> <p>W wyposażeniu: 864242 Koszyk na sztućce. 867002 Kosz na 18 płytkich talerzy lub 27 deserowych talerzy (o średn.240/150mm). 867007 Kosz na 24/48 szklanek/filiżanek.</p> <p></p>	<p><u>502025</u> EUCAI</p>	
<p>Podblatowa zmywarka naczyń 720 talerzy/ godz., wyd. 40 koszy/godz., 3 programy mycia, cyfrowy elektroniczny panel sterowania, Wash Safe Control, bojler atmosferyczny (4,5 kW), pompa płuczająca, pompa spustowa, dozownik środka do płukania, maks. wys. wsadu 310mm, CW. 5.3 kW el. 400V 3N 50 Hz SxGxW 600x612x850 mm Kg 75 m³ 0.5</p> <p>W wyposażeniu: 864242 Koszyk na sztućce. 867002 Kosz na 18 płytkich talerzy lub 27 deserowych talerzy (o średn.240/150mm). 867007 Kosz na 24/48 szklanek/filiżanek.</p> <p></p>	<p><u>502026</u> EUCAIDP</p>	
<p>Podblatowa zmywarka naczyń 720 talerzy/ godz., wyd. 40 koszy/ godz., 3 programy mycia, cyfrowy elektroniczny panel sterowania, Wash Safe Control, bojler atmosferyczny (4,5 kW), pompa płuczająca, pompa spustowa, dozownik środka do płukania i mycia, maks. wys. wsadu 310mm, CW. 5.3 kW el. 400V 3N 50 Hz SxGxW 600x612x850 mm Kg 75 m³ 0.5</p> <p>W wyposażeniu: 864242 Koszyk na sztućce. 867002 Kosz na 18 płytkich talerzy lub 27 deserowych talerzy (o średn.240/150mm). 867007 Kosz na 24/48 szklanek/filiżanek.</p> <p></p>	<p><u>502058</u> EUCAIDD</p>	



Zmywanie

Zmywarki podblatowe

zmywarki podblatowe z ciągłym zmiękczaczem green&clean - EUCAI

OPIS	Kod Model	
<p>Podblatowa zmywarka naczyń 720 talerzy/ godz., wyd. 40 koszy/godz., 3 programy mycia, cyfrowy elektroniczny panel sterowania, Wash Safe Control, bojler atmosferyczny (4,5 kW), pompa płuczająca, pompa spustowa, ciągły ZMIĘKCZACZ wody, dozownik środka do płukania, maks. wys. wsadu 310mm , CW. 5.3 kW el. 400V 3N 50 Hz SxGxW 600x612x850 mm Kg 75 m³ 0.4</p> <p>W wyposażeniu: 864242 Koszyk na sztucce. 867002 Kosz na 18 płytkich talerzy lub 27 deserowych talerzy (o średn.240/150mm). 867007 Kosz na 24/48 szklanek/filizanek.</p> <p></p>	<p><u>502028</u> EUCAIWS</p>	



Zmywarki podblatowe do wina – EUCAI

OPIS	Kod Model	
<p>Podblatowa zmywarka naczyń WINE LINE do mycia kieliszków do wina, wyd. 40 koszy/ godz., 3 programy mycia, cyfrowy elektroniczny panel sterowania, bojler atmosferyczny (6 kW), pompa płuczająca, pompa spustowa, DOZOWNIK środka do mycia i płukania, 2 kosze do mycia, maks. wys. wsadu 310mm CW. 6.8 kW el. 400V 3N 50 Hz SxGxW 600x612x850 mm Kg 75 m³ 0.5</p> <p>W wyposażeniu: 867007 Kosz na 24/48 szklanek/filizanek. 867019 Kosz drucziany na wysokie kieliszki do wina.</p> <p></p>	<p><u>502040</u> EUCAIWL</p>	



Zmywanie

Zmywarki podblatowe

Zmywarki podblatowe – EUCAI – café- line

OPIS	Kod Model	
<p>Podblatowa zmywarka naczyń Café Line, 720 talerzy/ godz., wyd. 40 koszy/godz., 3 programy mycia, cyfrowy elektroniczny panel sterowania, bojler atmosferyczny (9 kW), pompa płuczająca, pompa spustowa, DOZOWNIK środka do mycia i płukania, KÓŁKA. 9.8 kW el. 400V 3N 50 Hz SxGxW 600x612x850 mm Kg 75 m³ 0.5</p> <p>W wyposażeniu: 864242 Koszyk na sztućce. 867002 Kosz na 18 płytkich talerzy lub 27 deserowych talerzy (o średn.240/150mm). 867007 Kosz na 24/48 szklanek/filiżanek.</p> <p> EKIS</p>	<p><u>502038</u> EUCAICL</p>	



Zmywarki podblatowe – EUCAI – medical – line

OPIS	Kod Model	
<p>Podblatowa zmywarka naczyń MEDICAL LINE z podwyższoną dezynfekcją termiczną, 216 talerzy/ godz., wyd. 12 koszy/ godz., 3 programy mycia, cyfrowy elektroniczny panel sterowania, bojler atmosferyczny (6 kW), pompa płuczająca, pompa spustowa, dozownik środka do płukania, maks. wys. wsadu 310mm , CW. 6.8 kW el. 400V 3N 50 Hz SxGxW 600x612x850 mm Kg 75 m³ 0.5</p> <p>W wyposażeniu: 864242 Koszyk na sztućce. 867002 Kosz na 18 płytkich talerzy lub 27 deserowych talerzy (o średn.240/150mm). 867007 Kosz na 24/48 szklanek/filiżanek.</p> <p> EKIS</p>	<p><u>502035</u> EUCAIML</p>	

Zmywanie

Zmywarki podblatowe



Zmywarki podblatowe – EUCAI – medical – line

OPIS	Kod Model	
<p>Podblatowa zmywarka naczyń MEDICAL LINE z podwyższoną dezynfekcją termiczną, 216 talerzy/ godz., wyd. 12 koszy/ godz., 3 programy mycia, cyfrowy elektroniczny panel sterowania, bojler atmosferyczny (6 kW), pompa płuczająca, pompa spustowa, ciągły ZMIĘKCZACZ wody, dozownik środka do płukania, maks. wys. wsadu 310mm, CW.</p> <p>6.8 kW el. 400V 3N 50 Hz SxGxW 600x612x850 mm Kg 75 m³ 0.5</p> <p>W wyposażeniu: 864242 Koszyk na sztućce. 867002 Kosz na 18 płytkich talerzy lub 27 deserowych talerzy (o średn.240/150mm). 867007 Kosz na 24/48 szklanek/filizanek.</p> 	<p><u>502036</u> EUCAIMLWS</p>	

Zmywanie

Zmywarki kapturowe







Zmywarki kapturowe EHT

OPIS	Kod Model	
<p>Zmywarka kapturowa do naczyń, wyd. 1200 talerzy/ godz., wyd. 67 koszy/ godz., 3 programy mycia, sterowanie elektroniczne z wyświetlaczem, bojler ciśnieniowy (9 kW), dozownik środka do płukania, CW.</p> <p>9.9 kW el. 400V 3N 50 Hz SxGxW 748x833x1515 mm Kg 113 m³ 1.1</p> <p>W wyposażeniu: 864242 Koszyk na sztućce. 867002 Kosz na 18 płytkich talerzy lub 27 deserowych talerzy (o średn.240/150mm).</p> 	<p><u>505046</u> EHT</p>	

Zmywanie

Zmywarki kapturowe




zmywarki kapturowe green&clean EHTA i EHTAI

OPIS	Kod Model	
<p>Zmywarka kapturowa do naczyń, wyd. 1200 tal./godz., wyd. 67 koszy/ godz., 4 programy mycia, cyfrowy elektroniczny panel sterowania, Wash Safe Control, bojler atmosferyczny (9 kW), pompa płuczająca, dozownik środka do płukania, CW. 9.9 kW el. 400V 3N 50 Hz SxGxW 735x815x1507 mm Kg 132 m³ 1.1 W wyposażeniu: 864242 Koszyk na sztućce. 867002 Kosz na 18 płytkich talerzy lub 27 deserowych talerzy (o średn.240/150mm). 867007 Kosz na 24/48 szklanek/filiżanek.</p> <p></p>	<p><u>504226</u> EHTA</p>	
<p>Zmywarka kapturowa do naczyń, wyd. 1200 tal./godz., wyd. 67 koszy/ godz., 4 programy mycia, dwupłaszczowy, całkowicie IZOLOWANY KAPTUR, cyfrowy elektroniczny panel sterowania, Wash Safe Control, bojler atmosferyczny (9 kW), pompa płuczająca, dozownik środka do płukania, CW. 9.9 kW el. 400V 3N 50 Hz SxGxW 735x815x1507 mm Kg 132 m³ 1.1 W wyposażeniu: 864242 Koszyk na sztućce. 867002 Kosz na 18 płytkich talerzy lub 27 deserowych talerzy (o średn.240/150mm). 867007 Kosz na 24/48 szklanek/filiżanek.</p> <p></p>	<p><u>504229</u> EHTAI</p>	
<p>Zmywarka kapturowa do naczyń, wyd. 1200 tal./godz., wyd. 67 koszy/godz., 4 programy mycia, dwupłaszczowy, całkowicie IZOLOWANY KAPTUR z AUTOMATYCZNYM PODNOSZENIEM, cyfrowy elektroniczny panel sterowania, Wash Safe Control, bojler atmosferyczny (9 kW), pompa płuczająca, dozownik środka do płukania, CW. 9.9 kW el. 400V 3N 50 Hz SxGxW 735x756x1560 mm Kg 132 m³ 1.1 W wyposażeniu: 864242 Koszyk na sztućce. 867002 Kosz na 18 płytkich talerzy lub 27 deserowych talerzy (o średn.240/150mm). 867007 Kosz na 24/48 szklanek/filiżanek.</p> <p></p>	<p><u>504235</u> EHTAIAU</p>	

Zmywanie

Zmywarki kapturowe



zmywarki kapturowe z ciągłym zmiękcaczem green&clean – EHTAI

OPIS	Kod Model	
<p>Zmywarka kapturowa do naczyń, wyd. 1200 tal./godz., wyd. 67 koszy/godz., 4 programy mycia, cyfrowy elektroniczny panel sterowania, Wash Safe Control, bojler atmosferyczny (9 kW), pompa płuczająca, ciągły ZMIĘKCZACZ wody, dozownik środka do płukania, pompa spustowa, CW. 9.9 kW el. 400V 3N 50 Hz SxGxW 735x815x1507 mm Kg 132 m³ 1.1 W wyposażeniu: 864242 Koszyk na sztućce. 867002 Kosz na 18 płytkich talerzy lub 27 deserowych talerzy (o średn.240/150mm). 867007 Kosz na 24/48 szklanek/filiżanek.</p> 	<p><u>504228</u> EHTAWS</p>	
<p>Zmywarka kapturowa do naczyń, wyd. 1200 tal./godz., wyd. 67 koszy/godz., 4 programy mycia, dwupłaszczowy, całkowicie IZOLOWANY KAPTUR, cyfrowy elektroniczny panel sterowania, Wash Safe Control, bojler atmosferyczny (9 kW), pompa płuczająca, ciągły ZMIĘKCZACZ wody, dozownik środka do płukania, pompa spustowa, CW. 9.9 kW el. 400V 3N 50 Hz SxGxW 735x815x 1507 mm Kg 132 m³ 1.1 W wyposażeniu: 864242 Koszyk na sztućce. 867002 Kosz na 18 płytkich talerzy lub 27 deserowych talerzy (o średn.240/150mm). 867007 Kosz na 24/48 szklanek/filiżanek.</p> 	<p><u>504231</u> EHTAIWS</p>	

Zmywanie

Zmywarki kapturowe

Zmywarki kapturowe – EHTAI – medical – line

OPIS	Kod Model	
<p>Zmywarka kapturowa do naczyń MEDICAL LINE z podwyższoną dezynfekcją termiczną, wyd. 308 tal./godz., wyd. 17 koszy/ godz., 4 programy mycia, dwupłaszczowy, całkowicie IZOLOWANY KAPTUR z AUTOMATYCZNYM PODNOSZENIEM, cyfrowy elektroniczny panel sterowania, bojler atmosferyczny (9 kW), pompa płuczająca, dozownik środka do płukania, CW. 12.1 kW el. 400V 3N 50 Hz SxGxW 735x756x 1560 mm Kg 151 m³ 1.1 W wyposażeniu: 864242 Koszyk na sztućce. 867002 Kosz na 18 płytkich talerzy lub 27 deserowych talerzy (o średn.240/150mm). 867007 Kosz na 24/48 szklanek/filiżanek.</p> 	<p>504236 EHTAIMLAU</p>	

Zantec zastrzega sobie prawo do zmian bez uprzedniego powiadomienia.